

数字无线 AHD 视频记录系统

用户手册/安装说明书



10寸四路无线显示器



7寸双路无线显示器



AHD防水无线摄像头

产品外观和功能



1. 遥控窗口
2. 光敏窗口
3. 电源键
仅关闭屏幕，实际仍在工作，当车熄火后停止工作。
4. 加键
5. 减键
6. 确认键
主界面下录像开关，菜单状态下为确认。
7. 菜单键
进入菜单后为返回键。
8. 通道键

产品及配件



1. 无线显示器
2. 显示器遮阳罩
3. 显示器支架
4. 支架螺丝
5. 天线
显示器配2根天线，摄像头1根
6. 无线摄像头
7寸显示器可搭1-2个摄像头，
10寸显示器可搭1-4个摄像头。

使用前请仔细阅读说明书

产品规格:

- 1.无线工作频率:2.4GHZ
- 2.传输功率:22dbm(±1.5dbm), 传输距离≤ 300M
- 3.使用温度:-20℃ ~ +70℃, 存储温度:-30℃ ~ +80℃

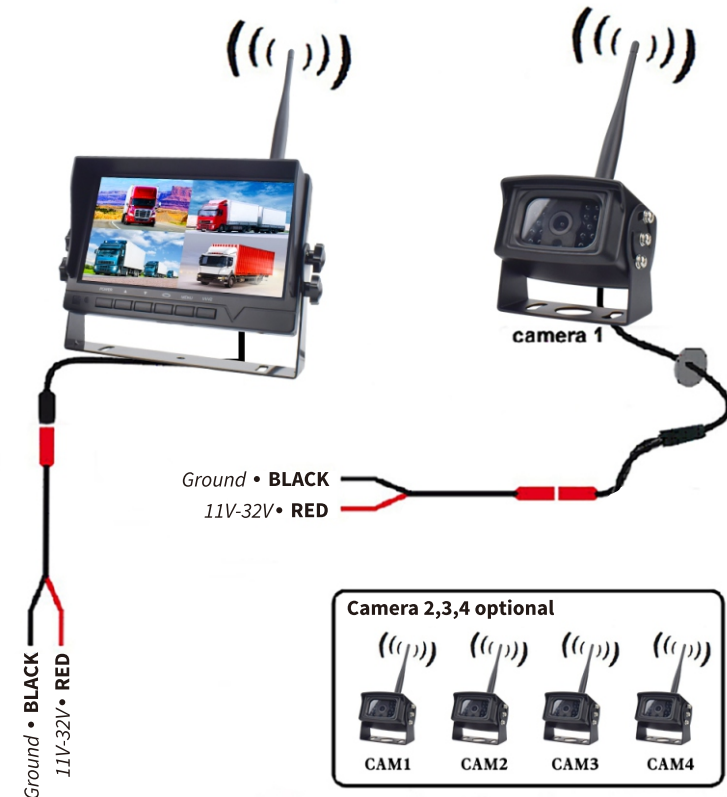
显示器

显示屏尺寸:	7 inch /10 inch
显示屏类型	IPS 1024*600
屏幕对比度	500:1
屏幕亮度	500 cd/m ²
屏幕视角	U:80,D:80, R/L:80
电源输入	DC9-35V
最大功率	Max 6W
支持通道	同时支持 CH4/ CH3/ CH2/ CH1 /分割画面
显示比例	16:9
镜像	支持
倒车标尺开关及调节	支持
自动调节亮度	支持
记忆	支持
防雷	支持
防反接:	支持
录像	支持
SD 卡	最大支持 512G
屏幕关闭时记录	支持
支持语言	汉语/英语/荷兰语/芬兰语/韩语/俄语/葡萄牙语/西班牙语/意大利语/德语/法语

摄像头

分辨率	1920*1080(1080P)
电源输入	DC9-35V
可视角度	130
功耗:	最大 5W
反极性保护:	支持
防水率:	IP68
补光:	红外灯在黑暗中自动发光
最小光照:	0 lux


连接及安装




录像功能:

系统自带录像功能

1. 插入 SD 卡(推荐使用速度为 10 或更高的 SD 卡)
金手指面朝向屏幕
2. 进入菜单格式化 SD 卡
3. 确认键按钮用于开/关录制



主菜单功能



按 CH 按钮切换到其中一个频道，然后按“菜单”按钮进入菜单页

对码

在配对过程中重新启动(断开电源并重新连接)摄像头

图像设置

用于调节亮度/对比度/颜色/音量(标准无扬声器)和 打开/关闭 自动调节屏幕亮度, 打开此功能, 将根据环境亮度自动调整屏幕亮度

镜像设置

调整摄像头画面的方向

模式设置

用于设置多图像时的显示模式

系统设置

延迟时间: 触发结束后显示此通道的时间

时间: 设置系统时间

按键通道选择: 开关相应的通道, SCAN 是用于不同通道自动切换的开/关

PARKING-LINE: 倒车标尺开关

LANGUAGE: 语音设置

摄像头设置

CH1-CH4: 选择需要自动切换的通道

SCAN TIME: 设定不同频道的自动跳转时间

录像设置

RECORD: 打开或关闭录像功能

COVER: ON/OFF 自动循环录像

FORMAT: 格式化 SD 卡(当 SD 卡中有重要的视频或文件时, 请确保有备份)

播放

回放记录的视频

注意:

1. 该装置可以由 12 或 24V 汽车电池或车辆电气系统供电
2. 本产品精度高, 不要试图打开盖子, 如有异常请及时关闭电源
3. 不要用有机溶剂清洗封面, 以免它剥落油漆
4. 不要强制引线, 以免损坏或连接不良
4. 避免产品接触太阳直射、高温高湿的环境
6. 防止产品跌落和震动
7. 请严格按图接线, 如接线错误将导致产品不能正常工作, 甚至损坏车辆电气系统
8. 不要使用任何影响驾驶的操作
9. 不要让产品在高于或低于设备适宜温度的条件下工作
10. 避免在封闭空间、振动过度或受到严重影响的地方使用此装置
11. 连接电缆应尽量远离发动机排气管等高温设备

保修:

感谢您使用我们的产品, 我们将提供以下服务:

12 个月免费保修

在下列情况下, 我们将收取维护费用:

- 1) 不能提供采购发票;
- 2) 发票被买方更改;
- 3) 意外或人为损坏;
- 4) 导线被切断了;
- 5) 没有和我们商量就打开了产品;
- 6) 安装和使用不当造成的产品损坏
- 7) 超过保修期.